VERVANGING VAN EEN THERMOSTAAT



UITBOUWEN.

1. Verwijder de motorkap.

Laat de radiateur leeglopen (vang het water op als dit antivries bevat).

2. Verwijder de klembanden (3) en (4).

Koppel de rubber slang (2) los van de waterpomp.

3. Verwijder de thermostaat (1) (deze zit gewoonlijk vastgekleefd aan de binnenkant van de rubber slang (2)).



INBOUWEN.

4. Leg de thermostaat (1) in de waterpomp (klep en begeleidende inscriptie naar boven).

5. Koppel de rubber slang (2) aan de water pomp.

Monteer de slangklemmen (4) en (3).

NB: Slangklem (3) dient om thermostaat (1) vast te zetten en de afdichting te verzekeren tussen rubber slang (2) en thermostaat (1).



6. Sluit de aftapkraan van de radiateur.

Vul de radiateur (verwarmingskraan open).

7. Start de motor.

Controleer het koelsysteem op lekkages.

8. Monteer de motorkap.

BLANCO